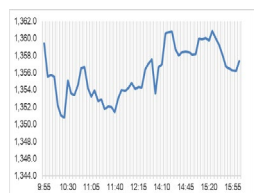


Market Comment

Saravut Tachochavalit, Analyst
TEL : +66 (2) 088-9754
EMAIL : Saravut.ta@rhbgroup.com

ติดตามเงินเพื่อฝั่งผู้ผลิตสหรัฐฯ



Open	1,359.21
High	1,362.14
Low	1,349.02
Closed	1,354.34
Chg.	-13.65
Chg.%	-1.00
Value (mn)	43,022.24
P/E (x)	18.68
P/BV (x)	1.35
Yield (%)	3.34
Market Cap (bn)	16,865.09
Up	146
Down	342
Unchanged	178

SET 50-100 - MAI - Futures Index

	Closed	Chg.	(%)
SET 50	882.28	-10.06	-1.13
SET 100	1,898.88	-21.91	-1.14
S50_Con	878.60	-9.70	-1.09
MAI Index	292.84	-1.54	-0.52

Trading Breakdown: Daily

(Bt,m)	Buy	Sell	Net
Institution	5,567.74	5,700.27	-132.52
Proprietary	2,350.00	2,432.38	-82.38
Foreign	21,648.47	21,530.26	118.21
Local	13,400.10	13,303.41	96.69

Trading Breakdown: Month to Date

(Bt,m)	Buy	Sell	Net
Institution	40,524.94	40,930.63	-405.71
Proprietary	19,026.90	20,528.79	-1,501.88
Foreign	147,938.33	149,982.45	-2,044.13
Local	103,065.79	99,114.08	3,951.72

World Markets Index

	Closed	Chg.	(%)
Dow Jones	42,297.12	358.67	0.86
NASDAQ	19,088.10	-73.53	-0.38
FTSE 100	8,224.19	-24.30	-0.29
Nikkei	38,910.74	-279.66	-0.71
Hang Seng	18,874.14	-190.15	-1.00

Foreign Exchange Rates

	Closed	Chg.	(%)
Baht (Onshore)	34.71	0.03	-0.09
Yen	157.50	0.02	-0.01
Euro	1.02	0.00	0.03

Commodities

	Closed	Chg.	(%)
Oil: Brent	82.92	2.57	3.19
Oil: Dubai	81.98	2.68	3.38
Oil: Nymex	78.82	2.25	2.94
Gold	2,670.61	7.45	0.28
Zinc	2,839.00	-17.50	-0.61
BDIY Index	1,048.00	79.00	8.15

Source: Bloomberg

ตลาดหุ้นสหรัฐฯ ปิดบวก แต่บรรยากาศการซื้อขายเป็นไปอย่างผันผวน โดยดัชนี Nasdaq ปิดตลาดในแดนลบ กัดดันจากการพุ่งขึ้นของอัตราผลตอบแทนพันธบัตรรัฐบาลสหรัฐฯ อายุ 10 ปี ทำให้ DOW JONES, NASDAQ, S&P500 ปิด 0.86%, -0.38%, 0.16%

ตลาดหุ้นยุโรปปิดลบ กัดดันจากสหรัฐฯ รายงานการจ้างงานที่แข็งแกร่งเกินคาด ต่อยากราคาดัชนีว่าเฟดจะปรับลดอัตราดอกเบี้ยอย่างระมัดระวังในปี ทำให้ DAX, FTSE, CAÇ40, FTMIB ปิด -0.41%, -0.29%, -0.30%, -0.83%

สัญญาราคาน้ำมันดิบ WTI ส่งมอบเดือนก.พ. เพิ่มขึ้น 2.25 ดอลลาร์ปิดที่ 78.82 ดอลลาร์/บาร์เรล ส่วนสัญญาน้ำมันดิบ Brent ส่งมอบเดือนมี.ค. เพิ่มขึ้น 1.25 ดอลลาร์ปิดที่ 81.01 ดอลลาร์/บาร์เรล กระทรวงการคลังสหรัฐฯ ประกาศคว่ำบาตรอุตสาหกรรมน้ำมันของรัสเซียเมื่อวันศุกร์ที่ผ่านมา ส่งผลให้กลุ่มผู้ซื้อน้ำมันในอินเดียและจีนต้องไปพึ่งพาแหล่งน้ำมันจากแหล่งอื่น ๆ เช่น ตะวันออกกลาง แอฟริกาและอเมริกา ซึ่งอาจจะต้องเพิ่มค่าใช้จ่ายในการขนส่ง ส่งผลให้ราคาน้ำมันดิบปรับตัวขึ้น

ตลาดหุ้นไทยวันศุกร์ปรับตัวลงในทิศทางเดียวกับตลาดหุ้นภูมิภาค หลังสหรัฐฯ เปิดเผยตัวเลขการจ้างงานเดือนธ.ค. สูงกว่าตลาดคาด BoA คาดว่าเฟดอาจจะปรับขึ้นอัตราดอกเบี้ยในปีนี้ สะท้อนจากอัตราผลตอบแทนพันธบัตรรัฐบาลสหรัฐฯ อายุ 10 ปี ที่ปรับขึ้นมาแตะระดับ 4.77% หรือเข้าใกล้ระดับ 5% ซึ่งเป็นระดับสูงสุดเมื่อปี 2567 ก่อนที่เฟดจะเริ่มปรับลดอัตราดอกเบี้ยนโยบายลงมาในปีที่ผ่านมาทางด้านสำนักงานศุลกากรจีนเปิดเผยยอดส่งออกเดือนธ.ค. พุ่งขึ้น 10.7% YoY สูงกว่าที่ตลาดคาดว่าจะเพิ่มขึ้น 7.3% ส่วนยอดนำเข้าเพิ่มขึ้น 1% ส่วนทางกับที่ตลาดคาดว่าจะลดลง 1.5% กัดดันจากแรงขายหุ้น DELTA ที่เริ่มมีสัญญาณปรับฐานลงในระยะสั้นแล้ว รวมถึงแรงขายในกลุ่มการเงินที่ได้ sentiment เชิงลบจากการคาดการณ์อัตราดอกเบี้ยของเฟดและไทย นอกจากนี้ยังมีแรงขายหุ้นกลุ่มท่องเที่ยว AOT, AWC, MINT, ERW, CENTEL, AAV, BA จากกระแสความกังวลในความปลอดภัยของนักท่องเที่ยวจีนที่เดินทางเที่ยวไทย

ธนาคารกลางสหรัฐฯ (เฟด) สาขานิวยอร์ก เปิดเผยผลสำรวจในเดือนธ.ค. ระบุว่าผู้บริโภคสหรัฐฯ ยังคงคาดการณ์เงินเฟ้อสูงกว่าเป้าหมายของเฟดที่ระดับ 2% ผู้บริโภคชาวสหรัฐฯ คาดการณ์เงินเฟ้อสำหรับช่วง 1 ปี, 3 ปี และ 5 ปี อยู่ที่ระดับ 3%, 3% และ 2.7% ตามลำดับ จากระดับ 3%, 2.6% และ 2.9% ในเดือนพ.ย.

นายเจค ซัลลิแวน ที่ปรึกษาความมั่นคงแห่งชาติประจำทำเนียบขาว กล่าวว่า มีความเป็นไปได้อย่างมากที่อิสราเอล และกลุ่มฮามาสจะสามารถบรรลุข้อตกลงหยุดยิงภายในสัปดาห์นี้ คาดว่าน่าจะก่อนวันที่ 20 ม.ค. นอกจากนี้ยังได้รับผลกระทบจากการที่นักลงทุนพากันเลื่อนคาดการณ์ต่อการปรับลดอัตราดอกเบี้ยครั้งแรกของเฟดในปีนี้เป็นเดือนก.ย. จากเดิมที่คาดว่าจะได้ในเดือนก.ค. เมื่อวันจันทร์ และเปลี่ยนแปลงจากเดือนพ.ค. หรือมิ.ย. ในสัปดาห์ที่แล้ว นักลงทุนปรับลดคาดการณ์ว่าเฟดจะลดดอกเบี้ยในปี 1 ครั้งหรืออาจจะคงอัตราดอกเบี้ยในปีนี้

แนวโน้มตลาดหุ้นไทยวันนี้คาดว่า แกว่ง ค่าเงินบาททรงตัวที่ 34.67 บาท/ดอลลาร์ นักลงทุนต่างชาติซื้อสุทธิตราสารหนี้ไทย 5.1 พันล้านบาท ซื้อสุทธิในตลาดหุ้นไทย 118 ล้านบาท มีสถานะ short ใน SET50 Index Futures 5.7 หมื่นสัญญา YTD คินนี้ติดตามเงินเพื่อฝั่งผู้ผลิต ในส่วนของ Headline PPI คาดว่าจะพุ่งขึ้นแตะระดับ 3.4% ในเดือนธ.ค. เทียบกับ 3.0% ในเดือนพ.ย. แนวโน้มเงินเพื่อฝั่งผู้ผลิตเร่งตัวขึ้นต่อเนื่องตั้งแต่เดือนก.ย. ที่ผ่านที่ระดับต่ำสุด 1.7% ส่วน Core PPI คาดว่าจะพุ่งขึ้นแตะระดับ 3.7% ในเดือนธ.ค. เทียบกับ 3.4% ในเดือนพ.ย. แนวโน้มเงินเพื่อพื้นฐานฝั่งผู้ผลิตเร่งตัวขึ้นต่อเนื่องเช่นกัน กัดดันตลาดหุ้นโลกต่อ

กลยุทธ์การลงทุน

Trading: แนะนำ ถ้า SET ปิดต่ำกว่าระดับ 1,350 จุด

แนะนำขายหรือชะลอเก็งกำไร

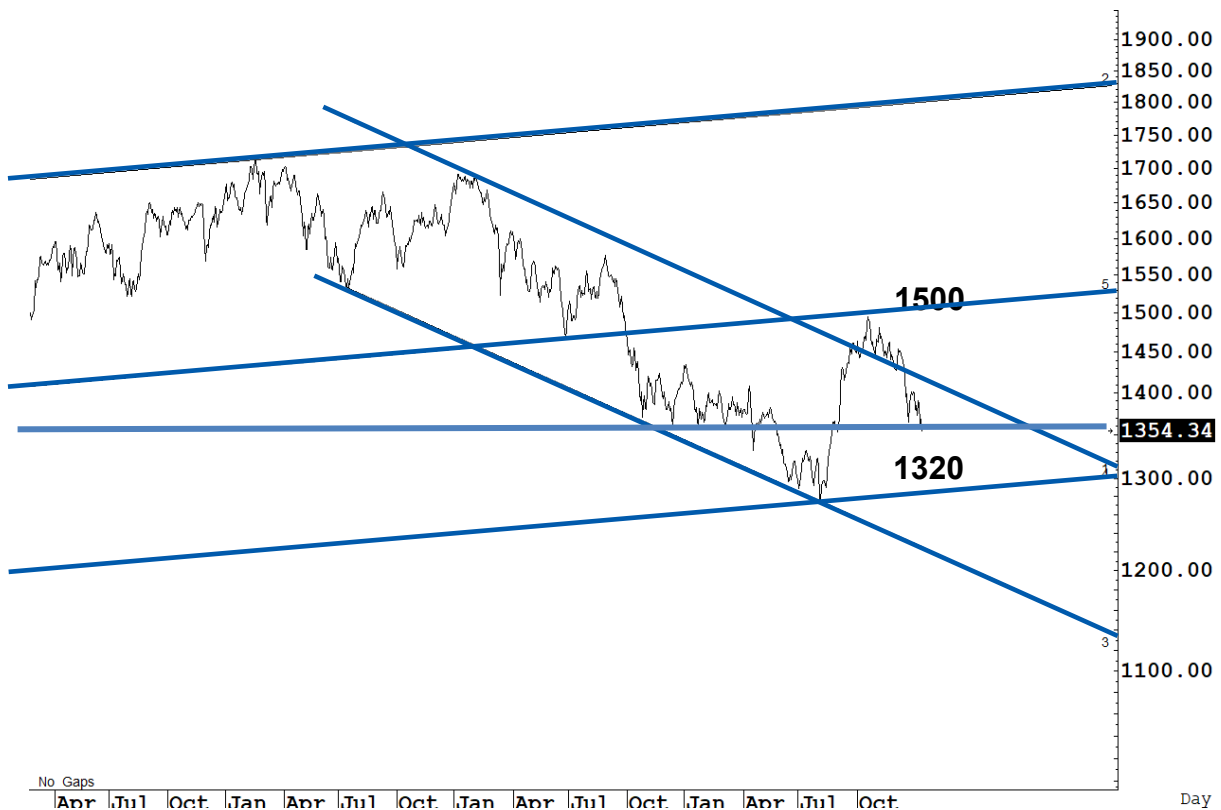
Technical Analyzer

Saravut Tachochavalit, Analyst
 TEL : +66 (2) 088 9999 Ext. 9754
 EMAIL : Saravut.ta@rhbgrou.com

SET Index

ลู่หน้ดัด

Figure 1 : SET Index daily chart



Source: RHB, Aspen

SET Index ปิดที่ 1354,34 จุด -13.65 จุด มูลค่าการซื้อขาย 42,966 ล้านบาท เพิ่มขึ้นเมื่อเทียบกับปริมาณการซื้อขายวันก่อนหน้า โดยนักลงทุนต่างชาติซื้อสุทธิ 118 ล้านบาท และขายสุทธิ 2,044 ล้านบาท YTD

ระยะกลาง : SET Index อยู่ในช่วงสร้างฐานใหม่ SET ยังคงปิดเหนือระดับ 1,380 จุดในเดือนที่ผ่านมา ทำให้หวังผลฟื้นตัวขึ้นไปแถว ๆ 1,445 จุด แต่ถ้าในระหว่างเดือนม.ค. นี้ SET กลับมาปิดต่ำกว่า 1,380 จุดอีก เชื่อว่า SET จะถอยกลับลงไปถึงหลักแถว ๆ 1,330-1,320 จุด สำหรับทิศทางในไตรมาส 1/2568 คาดว่ากรอบของ SET จะอยู่ระหว่าง 1,332-1,470 จุด สัปดาห์นี้คาดว่าแกว่งในกรอบ 1,330-1,400 จุด แนะนำ ลงซื้อ ขึ้นขาย

ระยะสั้น : SET Index ปิดลบ ทำจุดต่ำใหม่แถว ๆ 1,349 จุด ก่อนที่ฟื้นตัวกลับขึ้นมาได้บ้าง ยังประสงค์ปิดเหนือ 1,350 จุด ลู่หน้ดัดกลับได้บ้างสั้น ๆ ดึงกลับไม่ข้ามแถว ๆ 1,375 จุด แนะนำ ขายเพื่อหวังผลซื้อกลับเมื่ออ่อนตัว ไม่ปิดต่ำกว่า 1,350 จุด trading ต่อได้

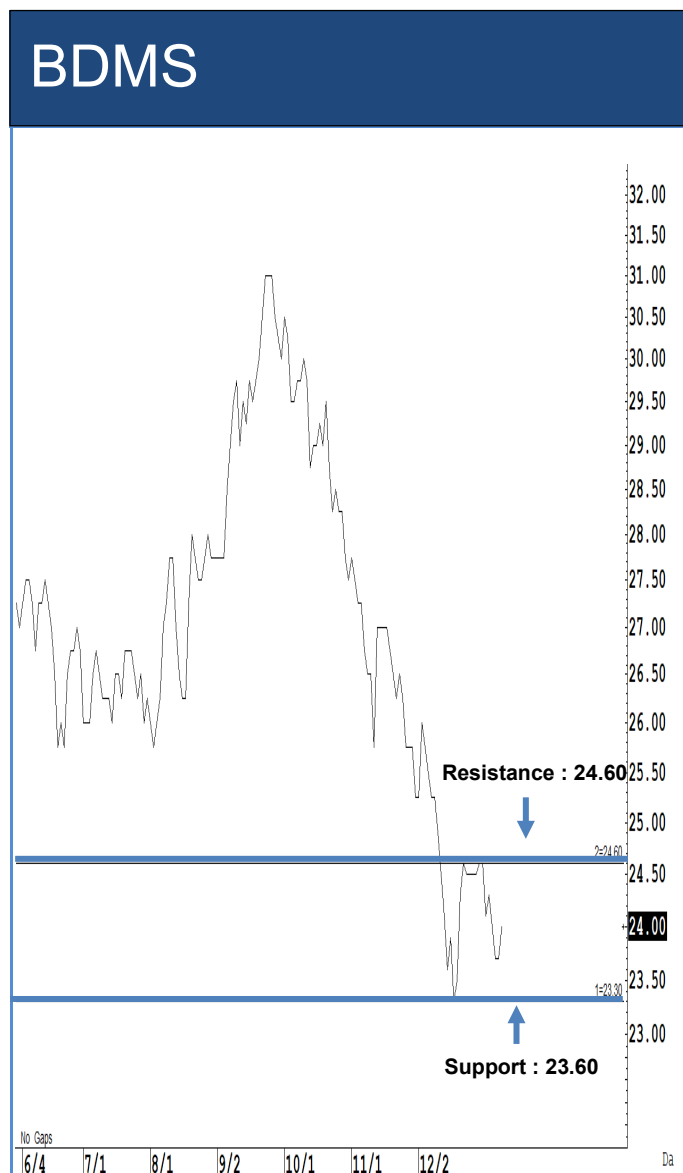
Saravut Tachochavalit, Analyst
 TEL : +66 (2) 088 9999 Ext. 9754
 EMAIL : Saravut.ta@rhbgroun.com

Trading Stocks



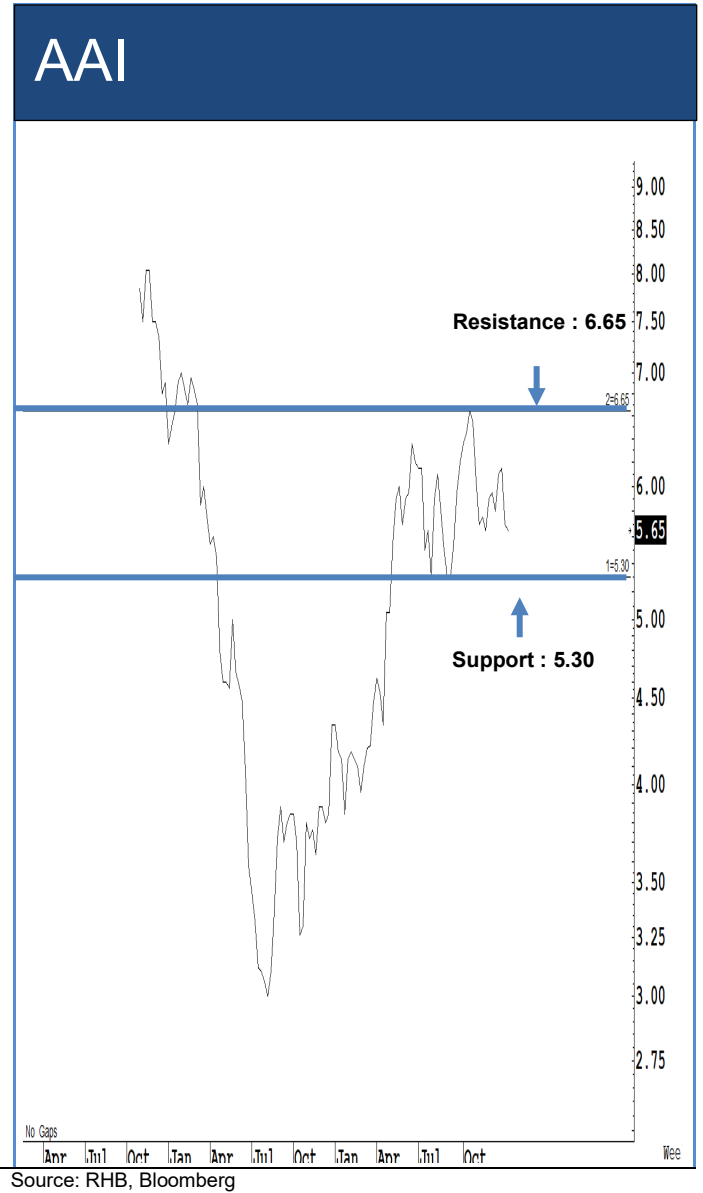
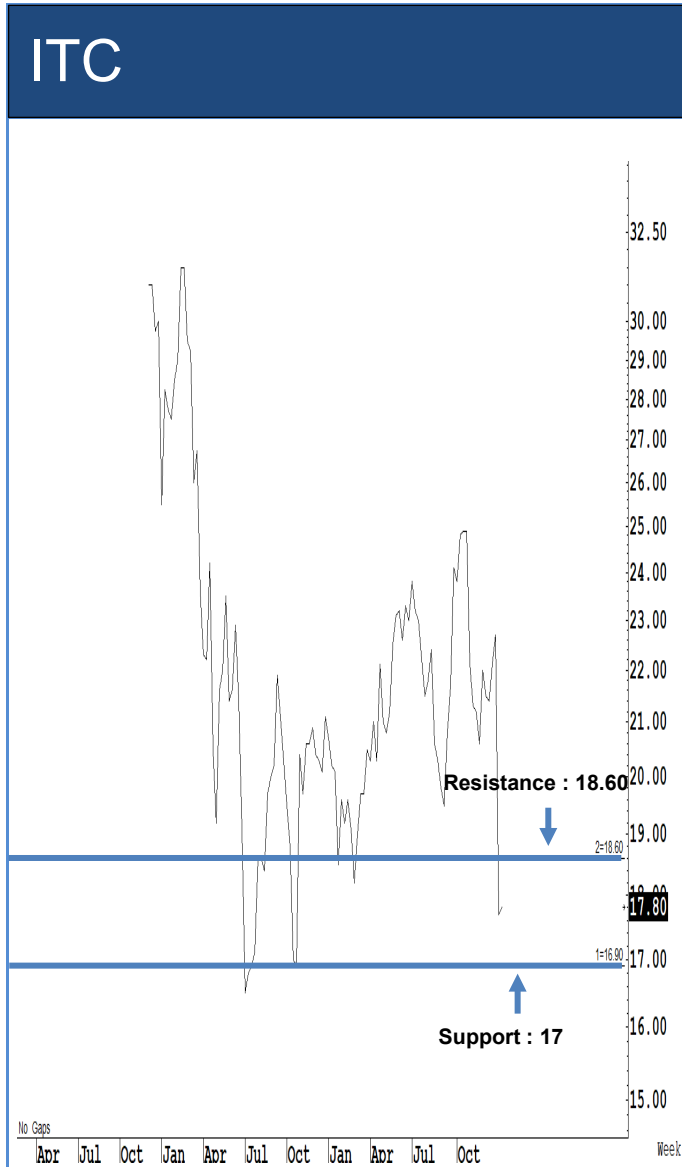
Source: RHB, Bloomberg

ระยะสั้นแกว่งในกรอบ sideway ระหว่าง 189-203 บาท แนะนำ ลงซื้อ ขึ้นขาย ในกรอบดังกล่าว ส่วนจุดตัดขาดทุนจะอยู่ที่ 187 บาท



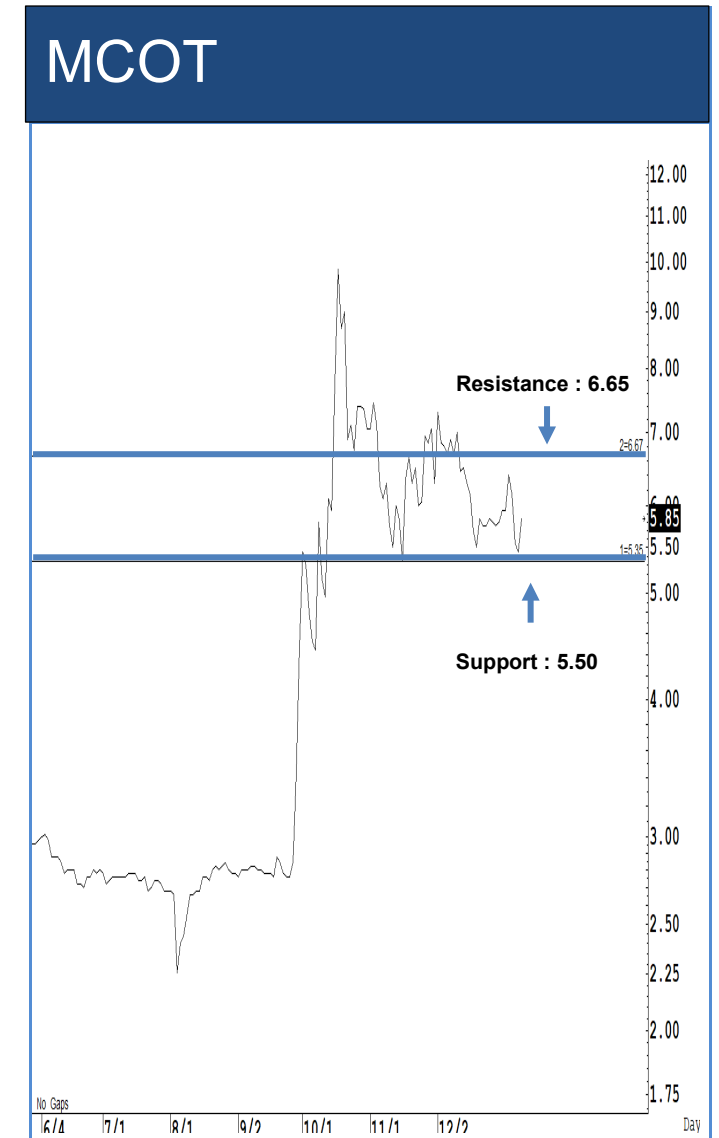
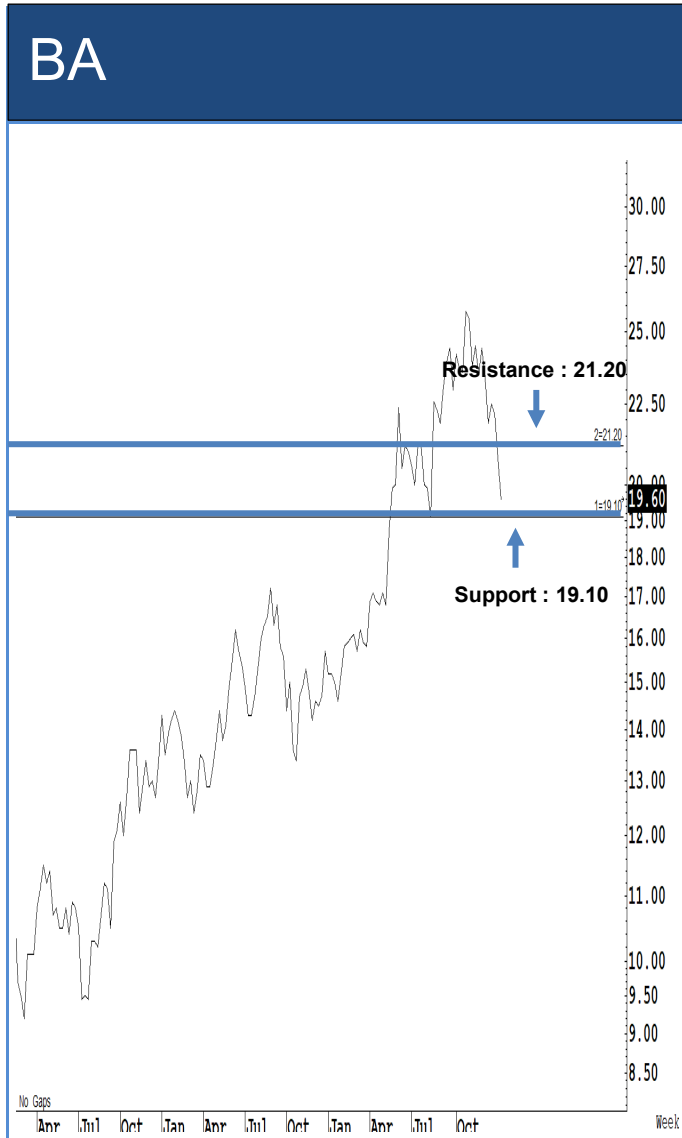
Source: RHB, Bloomberg

ระยะสั้นแกว่งในกรอบ sideway ระหว่าง 23.60-24.60 บาท แนะนำ ลงซื้อ ขึ้นขาย ในกรอบดังกล่าว ส่วนจุดตัดขาดทุนจะอยู่ที่ 23.40 บาท



ระยะสั้นแกว่งในกรอบ sideway ระหว่าง 17-18.60 บาท แนะนำ ลงซื้อ ขึ้นขาย ในกรอบดังกล่าว ส่วนจุดตัดขาดทุนจะอยู่ที่ 16.50 บาท

ระยะสั้นแกว่งในกรอบ sideway ระหว่าง 5.30-6.65 บาท แนะนำ ลงซื้อ ขึ้นขาย ในกรอบดังกล่าว ส่วนจุดตัดขาดทุนจะอยู่ที่ 5.10 บาท



ระยะสั้นแกว่งในกรอบ sideway ระหว่าง 19.10-21.20 บาท แนะนำ ลงซื้อ ขึ้นขายในกรอบดังกล่าว ส่วนจุดตัดขาดทุนจะอยู่ที่ 18.80 บาท

ระยะสั้นแกว่งในกรอบ sideway ระหว่าง 5.50-6.65 บาท แนะนำ ลงซื้อ ขึ้นขายในกรอบดังกล่าว ส่วนจุดตัดขาดทุนจะอยู่ที่ 5.30 บาท

Key Stock News (ที่มา : สำนักข่าวอิไฟแนนซ์ไทย)

FETCO เหยียดขึ้นเชื่อมั่นลงทุนปรับลงสู่เกณฑ์ "ซบเซา" กังวล ความขัดแย้ง-การค้าระหว่างประเทศ-เงินเฟ้อ

FETCO เหยียดขึ้นความเชื่อมั่นนักลงทุนปรับลงสู่เกณฑ์ "ซบเซา" กังวล ความขัดแย้งระหว่างประเทศ การนำเข้าส่งออกสินค้า และสถานการณ์เงินเฟ้อ แต่ยังคงคาดหวังปัจจัยหนุนจากเศรษฐกิจฟื้นตัวและเงินทุนไหลเข้าเป็นแรงหนุน ชูหุ้นกลุ่ม พาณิชนียภัณฑ์เคมียุคใหม่ ส่วนกลุ่มอิเล็กทรอนิกส์ไม่น่าสนใจ

โบรคฯ มอง SET ร่วงแรง กังวลเฟดลดดอกเบี้ยน้อยกว่าคาด จับตา 1,350 จุด หากหลุดจะลงทดสอบ 1,300 จุด

โบรคฯ คาดหุ้นไทยวันนี้(13ม.ค. 68)ร่วงแรง กังวลเฟดลดดอกเบี้ยปีนี้เหลือ 1 ครั้ง ฟากบอนด์ยีลด์พุ่ง ด้านหุ้นกลุ่มท่องเที่ยวร่วง ทรูวิชั่นส์นักท่องเที่ยวหาย หลังกังวลความปลอดภัย จับตา"ทักษิณ" แถลงยืนยัน มุ่งดัชนีฯ แนวรับต่ำสุด 1,300 จุด

โบรคฯคาดจบ AOT งวด Q1/68 มีกำไร 5.7 - 6.1 พันลบ. เพิ่มขึ้น 25-35% ทำนิวไฮนับตั้งแต่โควิด

3 โบรคฯ คาดการณ์ผลงาน AOT งวดไตรมาส 1 ปีงบ 68 มีกำไรช่วง 5,700 - 6,160 ลบ. เพิ่มขึ้น 25-35% เทียบช่วงเดียวกันปีก่อน รับจำนวนผู้โดยสาร - เที่ยวบินเพิ่ม

QTC เดินหน้าธุรกิจ "หม้อแปลงไฟฟ้า - Solar - EV" ต้นรายได้ปี 68แตะ 1.8 พันลบ.

QTC เปิดเกมรุก มุ่งสร้างโอกาสการเติบโต สู่อุตสาหกรรมยานยนต์ ธุรกิจ ปรึกษาทางกลยุทธ์ Transformation 3 Business "หม้อแปลงไฟฟ้า - Solar - EV" เจริญเติบโตและต่อยอดการลงทุนสร้างมูลค่าเพิ่ม ต้นรายได้ทั้งปี 68แตะ 1,800 ล้านบาท

TISCO ชี้นำอินเดียน-เวียดนาม-ญี่ปุ่น ลุ้นหุ้นพุ่งสวนกระแสโลก และ 3 กองทุนเด่น ฝ่ากระแสสงครามการค้า

TISCO ชี้นำประเทศอินเดีย เวียดนาม ญี่ปุ่น หุ้นพุ่งสวนกระแสโลก ประเมินไม่ได้รับผลกระทบจากสงครามการค้า ชี้นำโอกาสสร้างผลตอบแทน เคาะชื่อกองทุนหุ้นอินเดีย และแนะนำ TISCOINA - A กองทุนหุ้นญี่ปุ่น และแนะนำ KF-HJAPAND และกองทุนหุ้นเวียดนาม และแนะนำ PRINCIPAL VNEQ-A

AOT-ERW-AWC นำหุ้นท่องเที่ยว-โรงแรม ปรับลดลง กังวลนท.เงินชะลอเข้าไทย หลังยอดจองทัวร์ดี

(13ม.ค.68)AOT- ERW -AWC นำหุ้นกลุ่มท่องเที่ยว-โรงแรม ปรับตัวลดลง หลังเผชิญความเสี่ยงนักท่องเที่ยวเงินอาจชะลอเข้าไทย ท่ามกลางกระแสข่าวยอดจองทัวร์ลดลงชัดเจน โดยเฉพาะช่วงตรุษจีน

MBK เตรียมส่ง 'สยามพิวรรธน์' เข้าตลาดหุ้น คาดยื่นไฟล์ได้ในปีนี้ - บัณฑิตรายได้โต 10-15%
MBK เตรียมส่ง "สยามพิวรรธน์" ระดมทุน IPO คาดยื่นไฟล์ได้ภายในปีนี้ ใช้ขยายธุรกิจทั้งในและต่างประเทศ แยกแผนงานปี 68 MBK วางเป้าหมายได้รวมโต 10-15% ธุรกิจกิจการท่องเที่ยว ทั้งศูนย์การค้า โรงแรม สนามกอล์ฟ ยังเป็นเรือธง วางงบลงทุน 1 พันลบ.ไม่รวมบิกโปรเจกต์-M&A ส่วนธุรกิจอสังหาริมทรัพย์เตรียมเปิดโครงการบ้านหรูในจ.ภูเก็ต มูลค่า 1.4 พันลบ.

RML พร้อมชำระหุ้นกู้ 3 ชุด รวม 523.4 ลบ. ภายในเดือนนี้ลุยเปิดโครงการใหม่รองรับการเติบโต

RML ยืนยันความพร้อมในการชำระคืนหุ้นกู้ครบกำหนด 3 ชุด รวม 523 ล้านบาท ภายในม.ค.68 พร้อมเดินหน้ารุดเปิดโครงการใหม่ปี68 ควบคู่กับการรักษากระแสเงินสดอย่างแข็งแกร่ง

ดลท. สั่งขึ้น SP หุ้น EE วันนี้ หลัง ก.ล.ต.สั่งให้แก้ไขงบการเงิน พร้อมเปิดให้เทรดอีกครั้ง 14 ม.ค.นี้

ดลท. สั่งขึ้นเครื่องหมาย SP หุ้น EE วันนี้ หลัง ก.ล.ต.สั่งให้แก้ไขงบการเงินปี 66 และ Q3/67 พร้อมขึ้นเครื่องหมาย CS ตั้งแต่ 14 ม.ค.นี้ พร้อมเปิดให้ซื้อขาย 14 ม.ค.นี้ ด้วยบัญชี Cash Balance

โบรคฯ เปิดไฟ 8 หุ้น บันผลครึ่งหลังปี 67-ปี 68 สูง 3.30-9.40% แนะนำผสมหลวมความผันผวนตลาด

บล.เมย์แบงก์ แนะนำหุ้นบันผลเด่นหลวมความผันผวนของตลาด พบ 8 หุ้น เข้า 4 เงื่อนไข จ่ายปันผลครั้งแรกปี 67 กว่า 3% ส่วนปี 68 คาดจ่ายกว่า 6% พร้อมเป็นหุ้นบังคับแนะชื่อ ชู BCP- KKP -TASCO แจ่มสุด

กรุงศรี คาดเงินบาทสัปดาห์นี้อ่อนค่า 34.50-35.10 บาท/ดอลลาร์ จับเงินเพื่อสหรัฐฯ - ทิศทางดอกเบี้ยเฟด

กรุงศรี คาดเงินบาทสัปดาห์นี้ซื้อขายในกรอบ 34.50-35.10 บาท/ดอลลาร์ ลุ้นตัวเลขเงินเฟ้อสหรัฐฯ และความเห็นเจ้าหน้าที่เฟดเพื่อประเมินทิศทางดอกเบี้ย หลังมีความกังวลเฟดอาจลดดอกเบี้ยช้ากว่าคาด

"กรุงไทย" คาด GDP ปี 2568 เติบโต 2.7% จับตา 5 ประเด็นความท้าทาย จุดพลิกผันเศรษฐกิจไทย

ศูนย์วิจัย Krungthai COMPASS ประเมินเศรษฐกิจไทยในปี 2568 เติบโต 2.7% จากแรงหนุนของภาคการท่องเที่ยว การลงทุนภาคเอกชน และมาตรการของภาครัฐ แนะนำปรับตัวรับมือ 5 ประเด็นความท้าทาย พลิกเศรษฐกิจไทยให้เติบโตต่อเนื่อง

บีไอโอ ปลื้ม! ยอดลงทุนปี 67แตะ 1.13 ล้านลบ. สูงสุดรอบ 10 ปี จำนวนโครงการสูงสุดเป็นประวัติการณ์

บีไอโอ เหยียดปี 67 ยอดขอรับการส่งเสริมการลงทุน มูลค่ากว่า 1.13 ล้านล้านบาท สูงสุดในรอบ 10 ปี และมีจำนวนโครงการกว่า 3,100 โครงการ สูงสุดเป็นประวัติการณ์ มองแนวโน้มปี 2568 ยังมีการโยกย้ายการลงทุนยังเพิ่มขึ้นต่อเนื่อง พร้อมเดินหน้าจับมือหน่วยงานพันธมิตร เร่งดึงดูดลงทุน ผลักดันไทยขึ้นแท่นฐานอุตสาหกรรมเทคโนโลยีขั้นสูงของภูมิภาค

กรม.ไฟเขียว ร่าง พ.ร.บ.เอ็นเตอร์เทนเมนต์คอมเพล็กซ์ คาดตั้งเม็ดเงินลงทุนไม่ต่ำกว่า 1 แสนลบ.

นายกฯ เหยียด กรม.อนุมัติ ร่าง พ.ร.บ.เอ็นเตอร์เทนเมนต์คอมเพล็กซ์ ยืนยันกฎกติกาไม่ขวาง เชื่อช่วยแก้การพนันผิดกฎหมาย ด้าน คลัง แจง นำเสนอสภาฯได้ภายใน 1-2 เดือนนี้ คาดตั้งเม็ดเงินลงทุนไม่ต่ำกว่า 1 แสนลบ. สร้างรายได้เข้ารัฐเพิ่ม 1.2-4 หมื่นลบ./ปี ดึงนักท่องเที่ยวเพิ่ม 5-10% เกิดการจ้างงาน 9,000-15,000 ตำแหน่ง

คลังฯ พ.ร.บ.เอ็นเตอร์เทนเมนต์คอมเพล็กซ์ เข้าครม.วันนี้ ย้ำดึงรายได้ต่างชาติ ไม่ได้มุ่งการพนัน

รมว.คลัง เดินหน้าผลักดัน พ.ร.บ.เอ็นเตอร์เทนเมนต์คอมเพล็กซ์ ยืนยันไม่ได้มุ่งการพนัน เชื่อมีประโยชน์ดึงรายได้จากนักท่องเที่ยวต่างชาติมากกว่า

Disclaimer:

เอกสาร/รายงานฉบับนี้จัดทำขึ้นบนพื้นฐานข้อมูลเปิดเผยต่อสาธารณชน ซึ่งพิจารณาแล้วว่ามีที่น่าเชื่อถือ อย่างไรก็ตาม บริษัทหลักทรัพย์ อาร์เอชบี จำกัด (มหาชน) มีอาจรับรองความถูกต้องและความสมบูรณ์ของข้อมูลดังกล่าวได้ บทความดังกล่าวเป็นเพียงแนวคิดของผู้จัดทำเพื่อใช้เป็นข้อมูลประกอบการตัดสินใจในการลงทุน บริษัทฯ ขอสงวนสิทธิ์ในการเปลี่ยนแปลงความเห็นหรือประมาณการต่างๆ ที่ปรากฏในเอกสาร/รายงานฉบับนี้ โดยไม่ต้องแจ้งให้ทราบล่วงหน้า ดังนั้นนักลงทุนโปรดใช้ดุลพินิจอย่างรอบคอบในการพิจารณาการลงทุน

ข้อมูลธุรกรรมขายชอร์ต (Short Sales)

หลักทรัพย์	---ปริมาณหุ้นที่ขายชอร์ต (หุ้น)---			---มูลค่าการขายชอร์ต (บาท)---			----ปริมาณการขายชอร์ตที่ยังไม่ได้ซื้อคืน (หุ้น) ณ วันที่ 13/1/2568---			
	Local	NVDR	ทั้งหมด	Local	NVDR	ทั้งหมด	Local	NVDR	ทั้งหมด	%
TTB	10,529,900	371,300	10,901,200	19,166,507	677,359	19,843,866	156,517,700	242,817,200	399,334,900	0.41
IRPC	904,600	582,900	1,487,500	1,011,209	651,890	1,663,099	58,955,100	178,944,254	237,899,354	1.16
AWC	3,342,600	2,227,700	5,570,300	10,516,216	6,981,416	17,497,632	38,557,000	173,861,120	212,418,120	0.66
BEM	1,486,800	1,993,700	3,480,500	10,220,765	13,671,830	23,892,595	15,759,500	167,057,800	182,817,300	1.2
BTS	2,627,200	3,359,200	5,986,400	15,536,255	19,946,875	35,483,130	18,468,500	160,924,248	179,392,748	1.11
BANPU	1,550,800	935,000	2,485,800	8,349,155	5,022,320	13,371,475	34,727,500	112,104,932	146,832,432	1.47
WHA	2,976,300	666,300	3,642,600	15,265,620	3,426,805	18,692,425	90,872,000	50,542,500	141,414,500	0.95
HMPRO	1,055,200	2,075,900	3,131,100	9,305,225	18,342,630	27,647,855	14,028,900	113,388,600	127,417,500	0.97
AOT	2,228,800	3,764,000	5,992,800	125,874,400	213,129,050	339,003,450	12,388,500	94,667,100	107,055,600	0.75
LH	3,120,200	2,183,600	5,303,800	14,927,332	10,444,206	25,371,538	37,487,700	56,723,598	94,211,298	0.79
JAS	204,900	899,400	1,104,300	410,803	1,791,009	2,201,812	24,800,857	68,298,942	93,099,799	1.08
PTT	1,984,200	763,400	2,747,600	62,428,250	23,981,975	86,410,225	11,439,300	79,942,400	91,381,700	0.32
SIRI	3,910,700	477,200	4,387,900	6,784,387	825,591	7,609,978	22,351,000	62,513,300	84,864,300	0.49
SPRC	491,700	478,300	970,000	3,033,035	2,898,545	5,931,580	10,969,900	65,147,883	76,117,783	1.76
MINT	944,000	418,200	1,362,200	22,359,650	9,917,840	32,277,490	4,442,500	66,198,832	70,641,332	1.25
VGI	1,627,000	2,675,400	4,302,400	5,308,724	9,024,300	14,333,024	30,505,400	38,305,719	68,811,119	0.34
PTTGC	405,700	3,113,200	3,518,900	9,379,520	70,824,710	80,204,230	7,444,400	58,702,900	66,147,300	1.47
EA	229,500	754,700	984,200	723,100	2,399,852	3,122,952	20,023,700	45,884,482	65,908,182	1.77
BDMS	1,450,300	403,000	1,853,300	34,375,470	9,552,120	43,927,590	7,561,100	56,934,400	64,495,500	0.41
OR	594,000	595,100	1,189,100	7,052,890	7,048,570	14,101,460	15,949,200	46,566,100	62,515,300	0.52
CPALL	564,800	7,000	571,800	30,979,300	382,800	31,362,100	1,401,000	47,316,853	48,717,853	0.54
CHG	261,100	-	261,100	607,642	-	607,642	16,973,900	28,248,490	45,222,390	0.41
SUPER	-	-	-	-	-	-	6,101,100	38,020,600	44,121,700	0.16
TOP	877,000	154,700	1,031,700	22,416,875	3,981,925	26,398,800	14,133,400	29,549,546	43,682,946	1.96
GULF	394,700	425,400	820,100	22,827,100	24,705,225	47,532,325	3,974,700	39,352,300	43,327,000	0.37
QH	189,800	244,000	433,800	317,413	409,130	726,543	8,123,900	34,157,399	42,281,299	0.39
KTB	3,074,000	110,900	3,184,900	67,443,510	2,420,340	69,863,850	5,336,400	35,168,500	40,504,900	0.29
CRC	443,300	1,077,100	1,520,400	14,879,775	36,150,800	51,030,575	4,358,400	33,331,526	37,689,926	0.62
BCH	1,037,000	70,300	1,107,300	15,078,360	1,029,170	16,107,530	20,445,400	16,442,303	36,887,703	1.48
TRUE	2,140,900	875,800	3,016,700	23,810,170	9,721,380	33,531,550	10,900,700	24,683,894	35,584,594	0.1
DELTA	206,000	2,605,500	2,811,500	31,470,100	395,041,600	426,511,700	4,236,500	30,243,000	34,479,500	0.28
GLOBAL	327,600	15,500	343,100	4,222,130	199,530	4,421,660	13,918,400	20,343,896	34,262,296	0.66
OSP	222,200	144,400	366,600	4,665,450	3,021,630	7,687,080	10,339,500	22,917,300	33,256,800	1.11
BJC	27,100	2,100	29,200	579,200	44,520	623,720	25,108,700	6,612,200	31,720,900	0.79
CPF	137,700	71,200	208,900	3,023,310	1,566,400	4,589,710	1,614,900	29,289,000	30,903,900	0.37
PTTEP	232,000	3,400	235,400	29,630,500	433,300	30,063,800	523,900	30,064,900	30,588,800	0.77
BGRIM	104,700	250,800	355,500	1,787,120	4,269,510	6,056,630	12,254,900	18,296,200	30,551,100	1.17
THANI	17,700	17,800	35,500	24,289	24,564	48,853	338,600	30,009,795	30,348,395	0.49
IVL	243,200	9,500	252,700	5,499,080	217,180	5,716,260	8,080,200	20,446,800	28,527,000	0.51

Source: SETSMART

Disclaimer:

เอกสารรายงานฉบับนี้จัดทำขึ้นบนพื้นฐานข้อมูลที่เปิดเผยต่อสาธารณชน ซึ่งพิจารณาแล้วว่ามีความน่าเชื่อถือ อย่างไรก็ตาม บริษัทหลักทรัพย์ อาร์เอชบี จำกัด (มหาชน) มิอาจรับรองความถูกต้องและความสมบูรณ์ของข้อมูลดังกล่าวได้ บทความดังกล่าวเป็นเพียงแนวคิดของผู้จัดทำเพื่อใช้เป็นข้อมูลประกอบการตัดสินใจในการลงทุน บริษัทขอสงวนสิทธิ์ในการเปลี่ยนแปลงความเห็นหรือประมาณการต่างๆ ที่ปรากฏในเอกสารรายงานฉบับนี้ โดยไม่ต้องแจ้งให้ทราบล่วงหน้า ดังนั้นนักลงทุนโปรดใช้ดุลพินิจอย่างรอบคอบในการพิจารณาการลงทุน

ข้อมูลแบบรายงานการเปลี่ยนแปลงการถือหลักทรัพย์และสัญญาซื้อขายล่วงหน้าของผู้บริหาร (แบบ 59) (Change of Management Holdings)

ชื่อบริษัท	ชื่อผู้บริหาร	ความสัมพันธ์	ประเภทหลักทรัพย์	วันที่ได้มา/ จำหน่าย	จำนวน	ราคา	วิธีการได้มา/ จำหน่าย
K	นาย ชยวัฒน์ พิเศษสิทธิ์	ผู้รายงาน	หุ้นสามัญ	09/01/2568	21,600	1.13	ซื้อ
K	นาย ชยวัฒน์ พิเศษสิทธิ์	ผู้รายงาน	หุ้นสามัญ	10/01/2568	16,400	1.14	ซื้อ
CTW	นาย สุวิทย์ วีระพงษ์	ผู้รายงาน	หุ้นสามัญ	10/01/2568	10,000	3.36	ซื้อ
JAK	นาย เมธา อังวัฒนพานิช	ผู้รายงาน	หุ้นสามัญ	10/01/2568	50,800	1.25	ซื้อ
JR	นาย ชีรนนท์ วิวัฒน์เจษฎาวุฒิ	ผู้รายงาน	หุ้นสามัญ	10/01/2568	2,100	2.03	ซื้อ
JR	นาย ชีรนนท์ วิวัฒน์เจษฎาวุฒิ	คู่สมรส/ผู้ที่อยู่กิน ด้วยกันฉันสามี ภริยา (นาง นวพร วิวัฒน์เจษฎาวุฒิ)	หุ้นสามัญ	10/01/2568	2,100	2.03	ซื้อ
GFC	นาย ประมุข วงศ์ธนะเกียรติ	ผู้รายงาน	หุ้นสามัญ	10/01/2568	15,000	6.8	ซื้อ
GFC	นาย ประมุข วงศ์ธนะเกียรติ	คู่สมรส/ผู้ที่อยู่กิน ด้วยกันฉันสามี ภริยา (นันทิยา วงศ์ธนะเกียรติ)	หุ้นสามัญ	10/01/2568	5,000	6.85	ซื้อ
CMC	นาย วิเชียร แพทยานันท์	ผู้รายงาน	หุ้นสามัญ	08/01/2568	4,700	1	ซื้อ
CMC	นาย วิเชียร แพทยานันท์	ผู้รายงาน	หุ้นสามัญ	09/01/2568	1,003,200	1	ซื้อ
CHASE	นางสาว ทศยรัตน์ แก้วแสน เมือง	ผู้รายงาน	หุ้นสามัญ	10/01/2568	300,000	0.65	ซื้อ
SYNTEC	นาย ณยศ ปิษฐ์ธนะกุล	ผู้รายงาน	หุ้นสามัญ	09/01/2568	25,000	1.55	ซื้อ
SYNTEC	นาย ณยศ ปิษฐ์ธนะกุล	ผู้รายงาน	หุ้นสามัญ	09/01/2568	25,000	1.54	ซื้อ
SYNTEC	นาย ณยศ ปิษฐ์ธนะกุล	ผู้รายงาน	หุ้นสามัญ	09/01/2568	25,000	1.53	ซื้อ
SYNTEC	นาย ณยศ ปิษฐ์ธนะกุล	ผู้รายงาน	หุ้นสามัญ	10/01/2568	25,000	1.52	ซื้อ
SUPER	นาย จอมทรัพย์ โลจายะ	ผู้รายงาน	หุ้นสามัญ	10/01/2568	6,000,000	0.23	ซื้อ
SUPER	นาย จอมทรัพย์ โลจายะ	ผู้รายงาน	หุ้นสามัญ	10/01/2568	650,000	0.24	ซื้อ
DEXON	นาย มาร์ติน สตุวิต	ผู้รายงาน	หุ้นสามัญ	10/01/2568	85,100	1.54	ซื้อ
III	นาย ทิพย์ ดาลาล	ผู้รายงาน	หุ้นสามัญ	09/01/2568	620,000	4.91	ซื้อ
III	นาย วิรัช นอบน้อมธรรม	ผู้รายงาน	หุ้นสามัญ	09/01/2568	50,000	4.88	ซื้อ
24CS	นาย ยศวิทย์ วัฒนธีระกิจจา	ผู้รายงาน	หุ้นสามัญ	10/01/2568	7,000	3.1	ซื้อ
TPIPL	นาง อรพิน เลี้ยวไพรัตน์	ผู้รายงาน	หุ้นสามัญ	10/01/2568	400,000	1.04	ซื้อ
TSTE	นาย พัลลภ เหมะทักษิณ	ผู้รายงาน	หุ้นสามัญ	10/01/2568	200	8.97	ซื้อ
NV	นาง ยุพิน จันทร์จุฑามาศ	นิติบุคคลซึ่ง ผู้จัดทำรายงาน คู่ สมรสหรือผู้ที่อยู่ กินด้วยกันฉันสามี ภริยา และบุตรที่ยัง ไม่บรรลุนิติภาวะ ถือหุ้นรวมกันเกิน ร้อยละ 30 ของ จำนวนสิทธิออก เสียงทั้งหมด และมี สัดส่วนการถือหุ้น มากที่สุด (บริษัท โนวา ออร์แกนิก โย ลดี้ง จำกัด (สำนักงานใหญ่))	หุ้นสามัญ	10/01/2568	37,600	0.75	ซื้อ

Disclaimer:

เอกสารรายงานฉบับนี้จัดทำขึ้นบนพื้นฐานข้อมูลที่เปิดเผยต่อสาธารณชน ซึ่งพิจารณาแล้วว่ามีความน่าเชื่อถือ อย่างไรก็ตาม บริษัทหลักทรัพย์ อาร์เอชบี จำกัด (มหาชน) มิอาจรับรองความถูกต้องและความสมบูรณ์ของข้อมูลดังกล่าวได้ บทความดังกล่าวเป็นเพียงแนวคิดของผู้จัดทำเพื่อใช้เป็นข้อมูลประกอบการตัดสินใจในการลงทุน บริษัทขอสงวนสิทธิ์ในการเปลี่ยนแปลงความเห็นหรือประมาณการต่างๆ ที่ปรากฏในเอกสารรายงานฉบับนี้ โดยไม่ต้องแจ้งให้ทราบล่วงหน้า ดังนั้นนักลงทุนโปรดใช้ดุลพินิจอย่างรอบคอบในการพิจารณาการลงทุน

ข้อมูลแบบรายงานการเปลี่ยนแปลงการถือหลักทรัพย์และสัญญาซื้อขายล่วงหน้าของผู้บริหาร (แบบ 59) (ต่อ) (Change of Management Holdings)

ชื่อบริษัท	ชื่อผู้บริหาร	ความสัมพันธ์	ประเภทหลักทรัพย์	วันที่ได้มา/ จำหน่าย	จำนวน	ราคา	วิธีการได้มา/ จำหน่าย
NV	นาย นวพล จันทร์จุฑามาศ	นิติบุคคลซึ่ง ผู้จัดทำรายงาน คู่ สมรสหรือผู้ที่อยู่ กินด้วยกันฉันสามี ภริยา และบุตรที่ยัง ไม่บรรลุนิติภาวะ ถือหุ้นรวมกันเกิน ร้อยละ 30 ของ จำนวนสิทธิออก เสียงทั้งหมด และมี สัดส่วนการถือหุ้น มากที่สุด (บริษัท โนวา ออร์แกนิก โฮ ลดิ้ง จำกัด (สำนักงานใหญ่))	หุ้นสามัญ	10/01/2568	37,600	0.75	ซื้อ
BLC	นาย สุวิทย์ งามภูพันธ์	ผู้รายงาน	หุ้นสามัญ	09/01/2568	50,000	4.25	ซื้อ
BLC	นาย สุวิทย์ งามภูพันธ์	ผู้รายงาน	หุ้นสามัญ	10/01/2568	50,000	4.18	ซื้อ
BPP	นาย ภาณุวัฒน์ พิทักษ์ธีระธรรม	ผู้รายงาน	หุ้นสามัญ	09/01/2568	4,000	9.72	ซื้อ
BTS	นาย ยิง ชิว เฮนรี่ ซอง	ผู้รายงาน	NVDR อ้างอิง หุ้นสามัญ	16/12/2567	60,000	5.9	ซื้อ
BTS	นาย ยิง ชิว เฮนรี่ ซอง	ผู้รายงาน	NVDR อ้างอิง หุ้นสามัญ	09/01/2568	100,000	5.65	ซื้อ
PG	นาย พีรนาถ โชควัฒนา	ผู้รายงาน	หุ้นสามัญ	10/01/2568	1,522,600	8.9	ขาย
PCC	นาย กิตติ สัมฤทธิ์	นิติบุคคลซึ่ง ผู้จัดทำรายงาน คู่ สมรสหรือผู้ที่อยู่ กินด้วยกันฉันสามี ภริยา และบุตรที่ยัง ไม่บรรลุนิติภาวะ ถือหุ้นรวมกันเกิน ร้อยละ 30 ของ จำนวนสิทธิออก เสียงทั้งหมด และมี สัดส่วนการถือหุ้น มากที่สุด (บริษัท วิวไน์ จำกัด)	หุ้นสามัญ	10/01/2568	24,000	2.68	ซื้อ
PLT	นางสาว ฤตอร แสงบุญเกิด	ผู้รายงาน	หุ้นสามัญ	10/01/2568	130,000	0.7	ซื้อ
PRTR	นางสาว รัชชา เจริญพานิช	คู่สมรส/ผู้ที่ยู่กิน ด้วยกันฉันสามี	หุ้นสามัญ	10/01/2568	40,000	3.74	ซื้อ
PHG	นาง ดวงใจ ตระกูลช่าง	ภริยา (นาย สมศักดิ์ อธิชัย ตระกูล)	หุ้นสามัญ	10/01/2568	50,000	15.2	ซื้อ
PHG	นาง ดวงใจ ตระกูลช่าง	ผู้รายงาน	หุ้นสามัญ	10/01/2568	131,900	15.3	ซื้อ
PHG	นาง ดวงใจ ตระกูลช่าง	ผู้รายงาน	หุ้นสามัญ	10/01/2568	50,000	15.34	ซื้อ
PHG	นาง ดวงใจ ตระกูลช่าง	ผู้รายงาน	หุ้นสามัญ	10/01/2568	50,000	15.4	ซื้อ
FM	นาย เภสัชพล คุชฎวิโรจน์	ผู้รายงาน	หุ้นสามัญ	10/01/2568	263,600	3.58	ซื้อ
MBAX	นาย ทรงเกียรติ วิชญเวทวงศ์	ผู้รายงาน	หุ้นสามัญ	10/01/2568	1,100	1.8	ซื้อ
MJD	นางสาว เพชรลดา พูลวรร ลักษณ์	ผู้รายงาน	หุ้นสามัญ	10/01/2568	4,200	0.93	ซื้อ

Disclaimer:

เอกสารรายงานฉบับนี้จัดทำขึ้นบนพื้นฐานข้อมูลที่เปิดเผยมต่อสาธารณชน ซึ่งพิจารณาแล้วว่ามีความน่าเชื่อถือ อย่างไรก็ตาม บริษัทหลักทรัพย์ อาร์เอชบี จำกัด (มหาชน) มีอาจรับรองความถูกต้องและความสมบูรณ์ของข้อมูลดังกล่าวได้ บทความดังกล่าวเป็นเพียงแนวคิดของผู้จัดทำเพื่อใช้เป็นข้อมูลประกอบการตัดสินใจในการลงทุน บริษัทขอสงวนสิทธิในการเปลี่ยนแปลงความเห็นหรือประมาณการต่างๆ ที่ปรากฏในเอกสาร/รายงานฉบับนี้ โดยไม่ต้องแจ้งให้ทราบล่วงหน้า ดังนั้นนักลงทุนโปรดใช้ดุลพินิจอย่างรอบคอบในการพิจารณาการลงทุน

ข้อมูลแบบรายงานการเปลี่ยนแปลงการถือหลักทรัพย์และสัญญาซื้อขายล่วงหน้าของผู้บริหาร (แบบ 59) (ต่อ) (Change of Management Holdings)

ชื่อบริษัท	ชื่อผู้บริหาร	ความสัมพันธ์	ประเภทหลักทรัพย์	วันที่ได้มา/ จำหน่าย	จำนวน	ราคา	วิธีการได้มา/ จำหน่าย
MTI	นาง นวลพรรณ ล่ำชำ	คู่สมรส/ผู้ที่อยู่กิน ด้วยกันฉันสามี ภริยา (พ.ต.อ.ณ รัชต์ เสวตนันท์)	หุ้นสามัญ	10/01/2568	5,300	106.26	ซื้อ
MTI	นาง นวลพรรณ ล่ำชำ	คู่สมรส/ผู้ที่อยู่กิน ด้วยกันฉันสามี ภริยา (พ.ต.อ.ณ รัชต์ เสวตนันท์)	หุ้นสามัญ	10/01/2568	4,300	106.5	ซื้อ
JUBILE	นาย วิโรจน์ พรประภุต	คู่สมรส/ผู้ที่อยู่กิน ด้วยกันฉันสามี ภริยา (พ.ต.อ.ณ รัชต์ เสวตนันท์)	หุ้นสามัญ	08/01/2568	10,000	11.05	ซื้อ
LPH	นาย ปราโมทย์ ภูณานนท์	คู่สมรส/ผู้ที่อยู่กิน ด้วยกันฉันสามี ภริยา (พ.ต.อ.ณ รัชต์ เสวตนันท์)	หุ้นสามัญ	10/01/2568	6,800	4.26	ซื้อ
RT	นาย บุญเทพ นาเนกประสงค์	คู่สมรส/ผู้ที่อยู่กิน ด้วยกันฉันสามี ภริยา (พ.ต.อ.ณ รัชต์ เสวตนันท์)	หุ้นสามัญ	08/01/2568	5,000	0.36	ซื้อ
SPALI	นาง อัจฉรา ตั้งมดีธรรม	คู่สมรส/ผู้ที่อยู่กิน ด้วยกันฉันสามี ภริยา (นาย ประทีป ตั้งมดี ธรรม)	หุ้นสามัญ	08/01/2568	1,090,000	17.51	ซื้อ
SPALI	นาง อัจฉรา ตั้งมดีธรรม	คู่สมรส/ผู้ที่อยู่กิน ด้วยกันฉันสามี ภริยา (นาย ประทีป ตั้งมดี ธรรม)	หุ้นสามัญ	09/01/2568	1,110,000	17.13	ซื้อ
SPALI	นาง อัจฉรา ตั้งมดีธรรม	คู่สมรส/ผู้ที่อยู่กิน ด้วยกันฉันสามี ภริยา (นาย ประทีป ตั้งมดี ธรรม)	หุ้นสามัญ	10/01/2568	455,500	17.12	ซื้อ
SPALI	นาย ประทีป ตั้งมดีธรรม	คู่สมรส/ผู้ที่อยู่กิน ด้วยกันฉันสามี ภริยา (นาย ประทีป ตั้งมดี ธรรม)	หุ้นสามัญ	08/01/2568	1,090,000	17.51	ซื้อ
SPALI	นาย ประทีป ตั้งมดีธรรม	คู่สมรส/ผู้ที่อยู่กิน ด้วยกันฉันสามี ภริยา (นาย ประทีป ตั้งมดี ธรรม)	หุ้นสามัญ	09/01/2568	1,110,000	17.13	ซื้อ
SPALI	นาย ประทีป ตั้งมดีธรรม	คู่สมรส/ผู้ที่อยู่กิน ด้วยกันฉันสามี ภริยา (นาย ประทีป ตั้งมดี ธรรม)	หุ้นสามัญ	10/01/2568	455,500	17.12	ซื้อ
SKN	นาย สมนึก แสงวงศ์กิจ	คู่สมรส/ผู้ที่อยู่กิน ด้วยกันฉันสามี ภริยา (นาย ประทีป ตั้งมดี ธรรม)	หุ้นสามัญ	10/01/2568	39,600	5.15	ซื้อ
SKN	นาย สมนึก แสงวงศ์กิจ	คู่สมรส/ผู้ที่อยู่กิน ด้วยกันฉันสามี ภริยา (นาย ประทีป ตั้งมดี ธรรม)	หุ้นสามัญ	10/01/2568	19,700	5.25	ซื้อ
SKN	นาย สมนึก แสงวงศ์กิจ	คู่สมรส/ผู้ที่อยู่กิน ด้วยกันฉันสามี ภริยา (นาย ประทีป ตั้งมดี ธรรม)	หุ้นสามัญ	10/01/2568	300	5.3	ซื้อ
SKN	นาย สมนึก แสงวงศ์กิจ	คู่สมรส/ผู้ที่อยู่กิน ด้วยกันฉันสามี ภริยา (นาย ประทีป ตั้งมดี ธรรม)	หุ้นสามัญ	10/01/2568	1,400	5.35	ซื้อ
SKN	นาย สมนึก แสงวงศ์กิจ	คู่สมรส/ผู้ที่อยู่กิน ด้วยกันฉันสามี ภริยา (นาย ประทีป ตั้งมดี ธรรม)	หุ้นสามัญ	10/01/2568	19,000	5.4	ซื้อ
HTC	พันเอก พัชร รัตตกุล	คู่สมรส/ผู้ที่อยู่กิน ด้วยกันฉันสามี ภริยา (นาย ประทีป ตั้งมดี ธรรม)	หุ้นสามัญ	10/01/2568	200,000	16.2	ขาย
AQUA	นาย ฉาย บุญนาค	คู่สมรส/ผู้ที่อยู่กิน ด้วยกันฉันสามี ภริยา (นาย ประทีป ตั้งมดี ธรรม)	หุ้นสามัญ	10/01/2568	1,259,200	0.31	ซื้อ
RS	นาย สุรัชย์ เชนสุโชติศักดิ์	คู่สมรส/ผู้ที่อยู่กิน ด้วยกันฉันสามี ภริยา (นาย ประทีป ตั้งมดี ธรรม)	Single Stock Future ที่มี การซื้อขายใน TFEX	10/01/2568	2,090	1.61	ขาย
RS	นาย สุรัชย์ เชนสุโชติศักดิ์	คู่สมรส/ผู้ที่อยู่กิน ด้วยกันฉันสามี ภริยา (นาย ประทีป ตั้งมดี ธรรม)	Single Stock Future ที่มี การซื้อขายใน TFEX	10/01/2568	1,000	1.67	ขาย
RS	นาย สุรัชย์ เชนสุโชติศักดิ์	คู่สมรส/ผู้ที่อยู่กิน ด้วยกันฉันสามี ภริยา (นาย ประทีป ตั้งมดี ธรรม)	Single Stock Future ที่มี การซื้อขายใน TFEX	10/01/2568	3,190	1.72	ขาย
RS	นาย สุรัชย์ เชนสุโชติศักดิ์	คู่สมรส/ผู้ที่อยู่กิน ด้วยกันฉันสามี ภริยา (นาย ประทีป ตั้งมดี ธรรม)	Single Stock Future ที่มี การซื้อขายใน TFEX	10/01/2568	9,008	1.42	ขาย
RS	นาย สุรัชย์ เชนสุโชติศักดิ์	คู่สมรส/ผู้ที่อยู่กิน ด้วยกันฉันสามี ภริยา (นาย ประทีป ตั้งมดี ธรรม)	Single Stock Future ที่มี การซื้อขายใน TFEX	10/01/2568	700	1.73	ขาย
RS	นาย สุรัชย์ เชนสุโชติศักดิ์	คู่สมรส/ผู้ที่อยู่กิน ด้วยกันฉันสามี ภริยา (นาย ประทีป ตั้งมดี ธรรม)	หุ้นสามัญ	10/01/2568	23,700,000	1.7	ขาย
RS	นาย สุรัชย์ เชนสุโชติศักดิ์	คู่สมรส/ผู้ที่อยู่กิน ด้วยกันฉันสามี ภริยา (นาย ประทีป ตั้งมดี ธรรม)	หุ้นสามัญ	10/01/2568	28,000,000	1.7	ขาย
RS	นาย สุรัชย์ เชนสุโชติศักดิ์	คู่สมรส/ผู้ที่อยู่กิน ด้วยกันฉันสามี ภริยา (นาย ประทีป ตั้งมดี ธรรม)	หุ้นสามัญ	10/01/2568	67,281,598	1.39	ขาย
RSXYZ	นาย สุรัชย์ เชนสุโชติศักดิ์	คู่สมรส/ผู้ที่อยู่กิน ด้วยกันฉันสามี ภริยา (นาย ประทีป ตั้งมดี ธรรม)	หุ้นสามัญ	10/01/2568	15,027,900	0.82	ขาย
ITTHI	นาย ธนเสฏฐ์ อัครบุญญาพัฒน์	คู่สมรส/ผู้ที่อยู่กิน ด้วยกันฉันสามี ภริยา (นาย ประทีป ตั้งมดี ธรรม)	หุ้นสามัญ	10/01/2568	5,000	1.66	ซื้อ

Disclaimer:

เอกสาร/รายงานฉบับนี้จัดทำขึ้นบนพื้นฐานข้อมูลที่เปิดเผยต่อสาธารณชน ซึ่งพิจารณาแล้วว่ามีความน่าเชื่อถือ อย่างไรก็ตาม บริษัทหลักทรัพย์ อาร์เอชบี จำกัด (มหาชน) มิอาจรับรองความถูกต้องและความสมบูรณ์ของข้อมูลดังกล่าวได้ บทความดังกล่าวเป็นเพียงแนวคิดของผู้จัดทำเพื่อใช้เป็นข้อมูลประกอบการตัดสินใจในการลงทุน บริษัทขอสงวนสิทธิ์ในการเปลี่ยนแปลงความเห็นหรือประมาณการต่างๆ ที่ปรากฏในเอกสาร/รายงานฉบับนี้ โดยไม่ต้องแจ้งให้ทราบล่วงหน้า ดังนั้นนักลงทุนโปรดใช้ดุลพินิจอย่างรอบคอบในการพิจารณาการลงทุน

ข้อมูลแบบรายงานการเปลี่ยนแปลงการถือหลักทรัพย์และสัญญาซื้อขายล่วงหน้าของผู้บริหาร (แบบ 59) (ต่อ) (Change of Management Holdings)

ชื่อบริษัท	ชื่อผู้บริหาร	ความสัมพันธ์	ประเภทหลักทรัพย์	วันที่ได้มา/ จำหน่าย	จำนวน	ราคา	วิธีการได้มา/ จำหน่าย
ICN	นาย มนชัย มณีไพโรจน์	คู่สมรส/ผู้ที่ยูกัน ด้วยกันฉันสามี ภริยา (นางปาน ดาว มณีไพโรจน์)	หุ้นสามัญ	10/01/2568	10,000	2	ซื้อ
EKH	นาย เมธา วนดิลก	ผู้รายงาน	หุ้นสามัญ	09/01/2568	16,300	6.52	ขาย
AMR	นาย ธรรมนูญ ศิริโก	คู่สมรส/ผู้ที่ยูกัน ด้วยกันฉันสามี ภริยา (นางสัจ จมนี่ ศิริโก)	หุ้นสามัญ	10/01/2568	4,000	0.87	ซื้อ
AMR	นาย ธรรมนูญ ศิริโก	คู่สมรส/ผู้ที่ยูกัน ด้วยกันฉันสามี ภริยา (นางสัจ จมนี่ ศิริโก)	หุ้นสามัญ	10/01/2568	4,600	0.82	ซื้อ
ADVICE	นาย บัญชา วงศ์เหล็กภัย	ผู้รายงาน	หุ้นสามัญ	06/01/2568	700,000	6	ขาย
ADVICE	นาย บัญชา วงศ์เหล็กภัย	ผู้รายงาน	หุ้นสามัญ	07/01/2568	300,000	6.2	ขาย
ADVICE	นาย บัญชา วงศ์เหล็กภัย	ผู้รายงาน	หุ้นสามัญ	07/01/2568	700,000	6.25	ขาย
ADVICE	นาย บัญชา วงศ์เหล็กภัย	ผู้รายงาน	หุ้นสามัญ	08/01/2568	5,900	6.1	ขาย
ADVICE	นาย บัญชา วงศ์เหล็กภัย	คู่สมรส/ผู้ที่ยูกัน ด้วยกันฉันสามี ภริยา (นางสุสิพร วงศ์เหล็กภัย)	หุ้นสามัญ	09/01/2568	18,600	5.9	ซื้อ
ITC	นาย วีรวิทย์ กิ่งตฤกุลเสฏฐ์	ผู้รายงาน	หุ้นสามัญ	10/01/2568	10,000	17.5	ซื้อ

Source: www.sec.or.th

หมายเหตุ : * กรณีที่บริษัทมีผู้บริหารเป็นคู่สมรสกัน ถ้ามีการซื้อขายหลักทรัพย์ คู่สมรสทั้ง 2 คน จะมีหน้าที่ต้องรายงาน ซึ่งจะทำให้เกิดการแสดงผลการซ้ำซ้อนกัน เช่น นาย A และ นาง B เป็นคู่สมรสกันและเป็นผู้บริหารของ บมจ. AB ทั้งคู่ ถ้านาย A ซื้อหุ้น AB 1 รายการ การแสดงผลข้อมูลจะเป็น 2 รายการดังนี้ รายการที่ 1 นาย A ผู้จัดทำ ซื้อหุ้น รายการที่ 2 นาง B คู่สมรส ซื้อหุ้น จึงขอให้ใช้ข้อมูลด้วยความระมัดระวัง

Disclaimer:

เอกสาร/รายงานฉบับนี้จัดทำขึ้นบนพื้นฐานข้อมูลที่เปิดเผยต่อสาธารณชน ซึ่งพิจารณาแล้วว่ามีความน่าเชื่อถือ อย่างไรก็ตาม บริษัทหลักทรัพย์ อาร์เอชบี จำกัด (มหาชน) มีอาชรัรับรองความถูกต้องและความสมบูรณ์ของข้อมูลดังกล่าวได้ บทความดังกล่าวเป็นเพียงแนวคิดของผู้จัดทำเพื่อใช้เป็นข้อมูลประกอบการตัดสินใจในการลงทุน บริษัทขอสงวนสิทธิ์ในการเปลี่ยนแปลงความเห็นหรือประมาณการต่างๆ ที่ปรากฏในเอกสาร/รายงานฉบับนี้ โดยไม่ต้องแจ้งให้ทราบล่วงหน้า ดังนั้นนักลงทุนโปรดใช้ดุลพินิจอย่างรอบคอบในการพิจารณาการลงทุน

**แบบรายงานการได้มาหรือจำหน่ายหลักทรัพย์ของกิจการ (แบบ 246-2)
(Corporate Share Trade)**

หลักทรัพย์	ชื่อผู้ได้มา/จำหน่าย	วิธีการ	ประเภทหลักทรัพย์	% ก่อน ได้มา/ จำหน่าย	% ได้มา/ จำหน่าย	% หลัง ได้มา/ จำหน่าย	วันที่ได้มา/ จำหน่าย	% ก่อน ได้มา/ จำหน่าย (กลุ่ม)	% ได้มา/ จำหน่าย (กลุ่ม)	% หลัง ได้มา/ จำหน่าย (กลุ่ม)
RS	นาย สุรัชย์ เชนชูโชติศักดิ์	จำหน่าย	หุ้น	20.8929	5.4523	15.4406	10/01/2568	20.8929	5.4523	15.4406
A5	นาย ทวีรัช ปรงพัฒนสกุล	จำหน่าย	หุ้น	11.2346	9.0699	2.1646	08/01/2568	11.2346	9.0699	2.1646
PLANET	นาง มโนทิพย์ จักรवालธรรม	ได้มา	หุ้น	4.9855	0.069	5.0545	08/01/2568	4.9855	0.069	5.0545

Source: www.sec.or.th

- หุ้น** หมายถึง หุ้นสามัญหรือหุ้นบริษัทย่อยหรือใบแสดงสิทธิในผลประโยชน์ที่เกิดจากหลักทรัพย์อ้างอิงไทย (DR) หลักทรัพย์แปลงสภาพ หมายถึง ใบสำคัญแสดงสิทธิที่จะซื้อหุ้นสามัญ หุ้นกู้แปลงสภาพ หรือหลักทรัพย์อื่นที่อาจแปลงสภาพได้
- กรณีที่มีการรายงานเป็นกลุ่ม ชื่อผู้ได้มา/จำหน่ายจะแสดงข้อมูลของบุคคลในกลุ่มที่มีการเปลี่ยนแปลง ส่วน % การได้มา/จำหน่าย และ % หลังการได้มา/จำหน่ายจะแสดงตัวเลขของทั้งกลุ่ม และบุคคลตามมาตรา 258 (นียามตามบุคคลมาตรา 258)
- ข้อมูลเบื้องต้น** หมายถึง ข้อมูลยังไม่ครบถ้วน และ/หรือ อยู่ระหว่างการสอบทานฉบับแก้ไข หมายถึง ผู้รายงานยื่นเอกสารชุดใหม่ เพื่อแก้ไขชุดเดิม
- Chain Principle** หมายถึง การได้มาหุ้นโดยทางอ้อมและเป็นการได้มาในจำนวนที่ทำให้ผู้ได้มาต้องทำคำเสนอซื้อหลักทรัพย์ทั้งหมดของกิจการ

กำหนดการประชุมคณะกรรมการนโยบายการเงิน (กนง.) ประจำปี 2568

ครั้งที่	วันแถลงผลการประชุม กนง.
1	พุธที่ 26 ก.พ.2568
2	พุธที่ 30 เม.ย.2568
3	พุธที่ 25 มิ.ย.2568
4	พุธที่ 13 ส.ค.2568
5	พุธที่ 8 ต.ค.2568
6	พุธที่ 17 ธ.ค.2568

ที่มา : ธนาคารแห่งประเทศไทย

Disclaimer:

เอกสารรายงานฉบับนี้จัดทำขึ้นบนพื้นฐานข้อมูลที่เปิดเผยต่อสาธารณชน ซึ่งพิจารณาแล้วว่ามีที่น่าเชื่อถือ อย่างไรก็ตาม บริษัทหลักทรัพย์ อาร์เอชบี จำกัด (มหาชน) มีอาจรับรองความถูกต้องและความสมบูรณ์ของข้อมูลดังกล่าวได้ บทความดังกล่าวเป็นเพียงแนวคิดของผู้จัดทำเพื่อใช้เป็นข้อมูลประกอบการตัดสินใจในการลงทุน บริษัทฯ ขอสงวนสิทธิ์ในการเปลี่ยนแปลงความเห็นหรือประมาณการต่างๆ ที่ปรากฏในเอกสาร/รายงานฉบับนี้ โดยไม่ต้องแจ้งให้ทราบล่วงหน้า ดังนั้นนักลงทุนโปรดใช้ดุลพินิจอย่างรอบคอบในการพิจารณาการลงทุน

Foreign Portfolio Investment

(Unit: US\$ Mn)

Country	Date	Daily	WTD	MTD	QTD	YTD	12M	YoY
Thailand	13/01/2025	3.4	3.4	(59.0)	(59.0)	(59.0)	(3,997.5)	2,244.7
Japan	03/01/2025		(471.2)	(471.2)	(471.2)	(471.2)	(895.6)	(33,543.0)
Indonesia	13/01/2025	(23.5)	(23.5)	(204.8)	(204.8)	(204.8)	546.5	140.7
S. Korea	14/01/2025	(0.3)	(619.1)	148.2	148.2	148.2	854.4	(8,343.7)
Vietnam	13/01/2025	(2.9)	(2.9)	(81.0)	(81.0)	(81.0)	(3,238.2)	(2,305.8)
Sri Lanka	10/01/2025	(0.3)	(0.8)	0.0	0.0	0.0	(31.1)	(41.2)
Malaysia	13/01/2025	(72.1)	(72.1)	(206.0)	(206.0)	(206.0)	(1,244.4)	(834.8)
Philippines	13/01/2025	(11.9)	(11.9)	(36.8)	(36.8)	(36.8)	(512.6)	322.1
India	10/01/2025	(165.5)	(1,916.7)	(2,127.7)	(2,127.7)	(2,127.7)	(3,040.7)	(26,484.0)
Taiwan	13/01/2025	(1,619.5)	(1,619.5)	(2,214.1)	(2,214.1)	(2,214.1)	(21,741.5)	(24,489.7)

Source: Bloomberg

ข้อมูลต่างชาติซื้อขาย NVDR

(ณ วันที่ 13 ม.ค. 68)

5 อันดับจากจำนวนหุ้นที่ซื้อสุทธิ (Net Buy)

ชื่อหลักทรัพย์	ซื้อ (ล้านบาท)	ขาย (ล้านบาท)	รวม (ล้านบาท)	สุทธิ (ล้านบาท)	มูลค่าการซื้อ ขายทั้งหมด (ล้านบาท)	สัดส่วนการซื้อขาย ผ่าน NVDR (%)
KBANK	1,451.03	315.44	1,766.48	1,135.59	2,492.75	35.43
MINT	326.52	130.32	456.84	196.2	950.01	24.04
ADVANC	355.97	191.47	547.44	164.51	1,081.06	25.32
BBL	244.47	129.54	374.01	114.93	1,052.13	17.77
COM7	214.32	125.74	340.06	88.58	543.64	31.28

5 อันดับจากจำนวนหุ้นที่ขายสุทธิ (Net Sell)

ชื่อหลักทรัพย์	ซื้อ (ล้านบาท)	ขาย (ล้านบาท)	รวม (ล้านบาท)	สุทธิ (ล้านบาท)	มูลค่าการซื้อ ขายทั้งหมด (ล้านบาท)	สัดส่วนการซื้อขาย ผ่าน NVDR (%)
DELTA	831.35	1,508.01	2,339.36	-676.65	3,315.10	35.28
INTUCH	136.7	269.61	406.32	-132.91	870.15	23.35
GULF	471.6	586.83	1,058.42	-115.23	1,875.67	28.21
BDMS	270.08	382.65	652.73	-112.57	973.73	33.52
PTT	130.7	206.82	337.52	-76.12	731.53	23.07

Source: www.settrade.com

Disclaimer:

เอกสาร/รายงานฉบับนี้จัดทำขึ้นบนพื้นฐานข้อมูลที่เปิดเผยต่อสาธารณชน ซึ่งพิจารณาแล้วว่ามีความน่าเชื่อถือ อย่างไรก็ตาม บริษัทหลักทรัพย์ อาร์เอชบี จำกัด (มหาชน) มีอาจรับรองความถูกต้องและความสมบูรณ์ของข้อมูลดังกล่าวได้ บทความดังกล่าวเป็นเพียงแนวคิดของผู้จัดทำเพื่อใช้เป็นข้อมูลประกอบการตัดสินใจในการลงทุน บริษัทฯ ขอสงวนสิทธิ์ในการเปลี่ยนแปลงความเห็นหรือประมาณการต่างๆ ที่ปรากฏในเอกสาร/รายงานฉบับนี้ โดยไม่ต้องแจ้งให้ทราบล่วงหน้า ดังนั้นนักลงทุนโปรดใช้ดุลพินิจอย่างรอบคอบในการพิจารณาการลงทุน

Economic Calendars – Thailand

Date Time	Event	Period	Survey	Actual	Prior	Revised
01/14/2025 10:45	Consumer Confidence Economic	Dec	--	--	50.4	--
01/14/2025 10:45	Consumer Confidence	Dec	--	--	56.9	--
01/17/2025 14:30	Gross International Reserves	Jan-10	--	--	\$236.4b	--
01/17/2025 14:30	Forward Contracts	Jan-10	--	--	\$24.9b	--
01/18/2025 01/24	Car Sales	Dec	--	--	42309	--
01/24/2025 14:30	Gross International Reserves	Jan-17	--	--	--	--
01/24/2025 14:30	Forward Contracts	Jan-17	--	--	--	--
01/26/2025 01/30	Capacity Utilization ISIC	Dec	--	--	57.6	--
01/26/2025 01/30	Mfg Production Index ISIC NSA YoY	Dec	--	--	-3.58%	--
01/27/2025 01/31	Customs Exports YoY	Dec	--	--	8.20%	--
01/27/2025 01/31	Customs Imports YoY	Dec	--	--	0.90%	--
01/27/2025 01/31	Customs Trade Balance	Dec	--	--	-\$224m	--
01/31/2025 14:30	Exports YoY	Dec	--	--	9.10%	--
01/31/2025 14:30	Trade Balance	Dec	--	--	\$2023m	--
01/31/2025 14:30	Imports	Dec	--	--	\$23425m	--
01/31/2025 14:30	BoP Overall Balance	Dec	--	--	-\$117m	--
01/31/2025 14:30	Imports YoY	Dec	--	--	2.30%	--
01/31/2025 14:30	BoP Current Account Balance	Dec	--	--	\$2000m	\$2034m
01/31/2025 14:30	Exports	Dec	--	--	\$25448m	--
01/31/2025 14:30	Gross International Reserves	Jan-24	--	--	--	--
01/31/2025 14:30	Forward Contracts	Jan-24	--	--	--	--
02/03/2025 07:30	S&P Global Thailand PMI Mfg	Jan	--	--	51.4	--
02/03/2025 14:30	Business Sentiment Index	Jan	--	--	48.4	--
02/05/2025	CPI YoY	Jan	--	--	1.23%	--
02/05/2025	CPI NSA MoM	Jan	--	--	-0.18%	--
02/05/2025	CPI Core YoY	Jan	--	--	0.79%	--
02/07/2025 14:30	Gross International Reserves	Jan-31	--	--	--	--
02/07/2025 14:30	Forward Contracts	Jan-31	--	--	--	--
02/07/2025 02/13	Consumer Confidence	Jan	--	--	--	--
02/07/2025 02/13	Consumer Confidence Economic	Jan	--	--	--	--
02/14/2025 14:30	Gross International Reserves	Feb-07	--	--	--	--
02/14/2025 14:30	Forward Contracts	Feb-07	--	--	--	--
02/17/2025 09:30	GDP YoY	4Q	--	--	3.00%	--
02/17/2025 09:30	GDP SA QoQ	4Q	--	--	1.20%	--
02/17/2025 09:30	GDP Annual YoY	2024	--	--	1.90%	--
02/18/2025 02/24	Car Sales	Jan	--	--	--	--
02/21/2025 14:30	Gross International Reserves	Feb-14	--	--	--	--
02/21/2025 14:30	Forward Contracts	Feb-14	--	--	--	--

Source: Bloomberg

Disclaimer:

เอกสารรายงานฉบับนี้จัดทำขึ้นบนพื้นฐานข้อมูลที่เปิดเผยต่อสาธารณชน ซึ่งพิจารณาแล้วว่ามีความน่าเชื่อถือ อย่างไรก็ตาม บริษัทหลักทรัพย์ อาร์เอชบี จำกัด (มหาชน) มีอาจรับรองความถูกต้องและความสมบูรณ์ของข้อมูลดังกล่าวได้ บทความดังกล่าวเป็นเพียงแนวคิดของผู้จัดทำเพื่อใช้เป็นข้อมูลประกอบการตัดสินใจในการลงทุน บริษัทขอสงวนสิทธิ์ในการเปลี่ยนแปลงความเห็นหรือประมาณการต่างๆ ที่ปรากฏในเอกสาร/รายงานฉบับนี้ โดยไม่ต้องแจ้งให้ทราบล่วงหน้า ดังนั้นนักลงทุนโปรดใช้ดุลพินิจอย่างรอบคอบในการพิจารณาการลงทุน